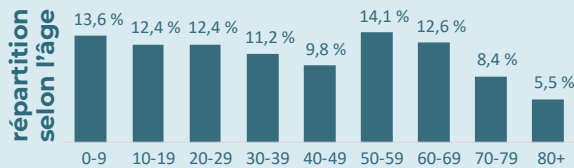


# DISTRICT de LORNE/LOUISE/PEMBINA

Sommaire des municipalités de Lorne, Louise et Pembina  
et Swan Lake First Nation


## 8 091 HABITANTS



**2,1 %**  
croissance 2013-2018

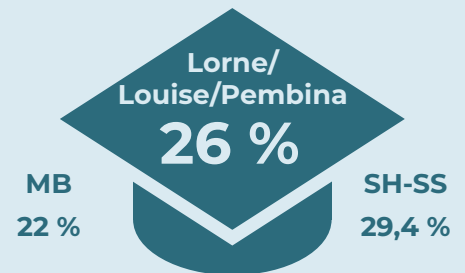


SH-SS 60 802 \$  
MB 59 093 \$



### ABORDABILITÉ DU LOGEMENT

20 % des locataires & 7 % des propriétaires dépensent 30 % et + sur les frais de logement



### SCOLARITÉ

15 ans et plus sans diplôme d'études secondaires mais plus (44,5 %) ont fait des études postsecondaires

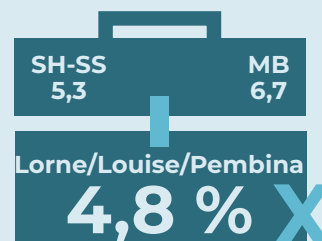


### INDICE DES FACTEURS SOCIO-ÉCONOMIQUES


Reflète les conditions socio-économiques et les déterminants sociaux de la santé (revenu, statut, situation de famille, scolarité, chômage)

**MEILLEUR VS le MB**


### CHÔMAGE



sans-emploi en % de la population active

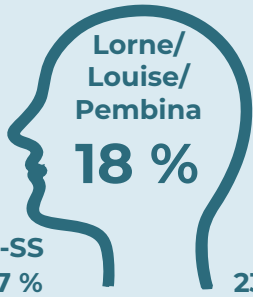


## ESPÉRANCE DE VIE



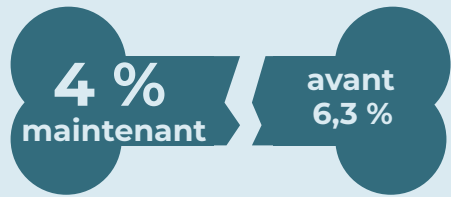
## GROSSESSES chez les ADOS

taux plus bas vs le MB (naissances chez les ados plus basses & en baisse)



## TROUBLES ANXIEUX & DE L'HUMEUR

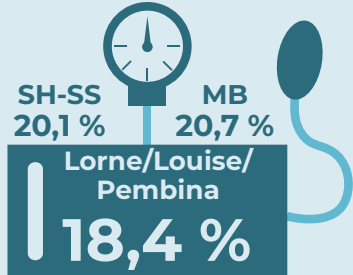
plus bas vs le MB



## OSTÉOPOROSE

en baisse au fil du temps

# MALADIES CARDIOVASCULAIRES

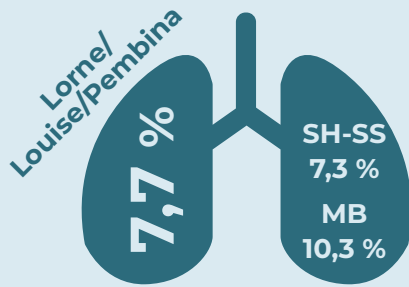


L'HYPERTENSION  
% plus bas vs le MB & en baisse

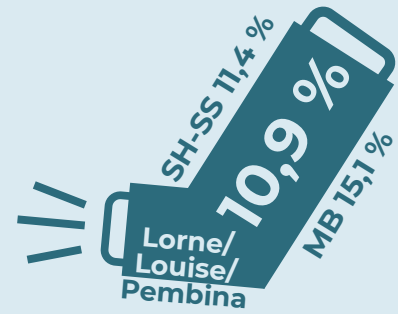


CRISES CARDIAQUES  
taux en baisse au fil du temps

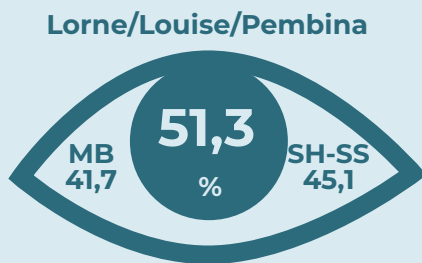
# MALADIES RESPIRATOIRES



**MORBIDITÉ RESPIRATOIRE TOTALE**  
% plus bas vs le MB

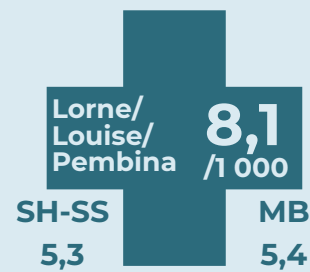


**L'ASTHME chez les ENFANTS**  
% plus bas vs le MB



## EXAMENS de VUE


pour soins du diabète  
% plus haut vs le MB



## HOSPITALISATION

pour blessures non intentionnelles  
taux plus haut vs le MB

# SOINS PRIMAIRES



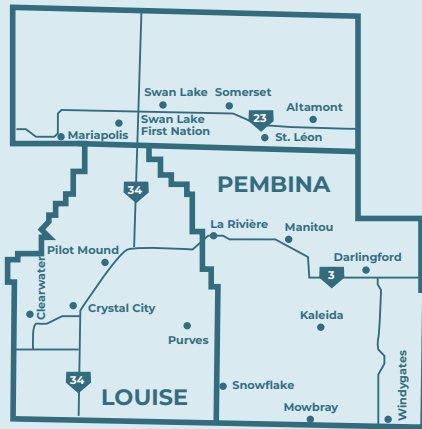
**MAJORITÉ DES SOINS**  
% plus bas vs le MB



**PRESCRIPTION EXCESSIVE DE BENZODIAZÉPINES aux PERSONNES AGÉES (communauté) en baisse au fil du temps**

# DÉFINITIONS

4



**Revenu médian des ménages :** Revenu médian combiné total de tous les membres du ménage de plus de 15 ans après impôt.

**Faible revenu :** Par faible revenu on entend 50 % du revenu médian au Canada ajusté pour la taille et la composition de la famille, en % de ménages et % d'enfants (17 ans et moins).

**Abordabilité du logement :** Le logement n'est pas abordable s'il faut dépenser 30 % ou plus du revenu du ménage sur les coûts de logement (p.ex. électricité, eau, services municipaux, loyer, hypothèque, etc.)

**Scolarité :** % des 15 ans et plus sans certificat, diplôme, ni degré

**Indice des facteurs socio-économiques :** Reflet du statut socio-économique et les déterminants sociaux de la santé en résultat combiné du revenu moyen des ménages, % de ménages de familles monoparentales, taux de chômage chez les 15 ans et plus et % des 15 ans et plus sans diplôme d'études secondaires

**Chômage :** % des 15 ans et plus sans emploi en % de la population active

**Espérance de vie :** Longévité prévue en années selon les causes de décès

**Grossesses chez les adolescentes :** Taux de grossesses (naissances vivantes, mortinaissances, avortements et grossesses ectopiques) par 1 000 habitantes de 15 à 19 ans

**Troubles anxieux et de l'humeur :** % d'adultes avec un diagnostic de troubles anxieux et de l'humeur

**Ostéoporose :** % des 50 ans et plus avec un diagnostic d'ostéoporose qui réduit la densité des os

**Hypertension :** % des 19 ans et plus avec un diagnostic d'hypertension

**Crises cardiaques :** Taux de décès ou d'hospitalisation causés par les crises cardiaques par 1 000 habitants de 40 ans et plus

**Morbidité respiratoire totale :** % avec diagnostic de maladie respiratoire (asthme, bronchite chronique ou aiguë, emphysème ou obstruction chronique des voies respiratoires)

**Asthme chez les enfants :** % des 5 à 19 ans avec un diagnostic d'asthme

**Examen de vue pour soins du diabète :** % des 19 ans et plus atteints du diabète ayant eu un examen de la vue dans l'année auprès d'un ophtalmologiste ou un optométriste tel que recommandé – chiffre pouvant avoir été sous-estimé

**Hospitalisation pour blessures non intentionnelles :** Taux par 1 000 habitants de ceux ayant été hospitalisés pendant au moins un jour avec un diagnostic primaire de blessure non intentionnelle (p. ex. chutes, accident de véhicule)

**Majorité des soins :** % ayant reçu au moins 50 % de leurs soins ambulatoires du même médecin ou infirmier praticien – la continuité étant liée à la satisfaction accrue et de meilleurs résultats en matière de santé

**Prescription excessive de benzodiazépines aux personnes âgées dans la communauté :** % des 75 ans et plus vivant dans les collectivités (à l'exclusion des foyers de soins personnels) qui avaient au moins deux prescriptions de benzodiazépines ou au moins une avec plus de 30 jours de médicaments.