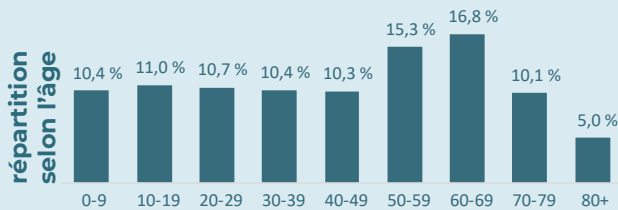


# RURAL EAST DISTRICT

Sommaire de la MR de Piney, MR de Stuartburn, Buffalo Point First Nation, & territoire non organisé

## 4 076 HABITANTS

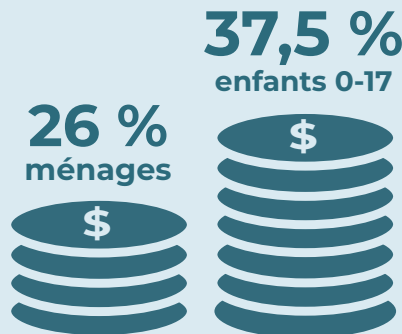


**3 %**  
croissance  
2013-2018

Pour plus de renseignements au sujet des habitants dans votre région et Southern Health-Santé Sud, visitez [www.southernhealth.ca/fr](http://www.southernhealth.ca/fr) pour la version complète de l'Évaluation de la santé communautaire 2019 (disponible en anglais seulement)



SH-SS 60 802 \$  
MB 59 093 \$



**à faible revenu**  
le 2e plus élevé dans la région



**ABORDABILITÉ DU LOGEMENT**  
29 % des locataires et 11 % des propriétaires dépensent 30 % et + sur les frais de logement




### INDICE DES FACTEURS SOCIO-ÉCONOMIQUES

Reflète les conditions socio-économiques et les déterminants sociaux de la santé (revenu, statut, situation de famille, scolarité, chômage)

## S'AMÉLIORE

## CHÔMAGE




sans-emploi en % de la population active, 2e plus faible participation au marché du travail dans la région (53,9 %)




## SCOLARITÉ

15 ans et + sans diplôme d'études secondaires, % semblable aux autres niveaux de scolarité




## ESPÉRANCE DE VIE

# DÉVELOPPEMENT DES ENFANTS




GRANDE TAILLE pour ÂGE GESTATIONNEL % le plus bas dans la région

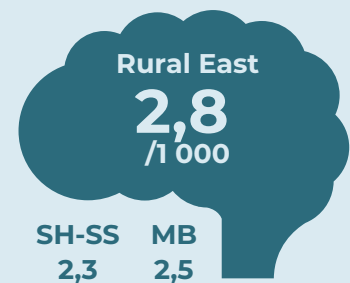


CÉSARIENNES plus haut vs le MB & le plus haut dans la région

# MALADIES CARDIOVASCULAIRES

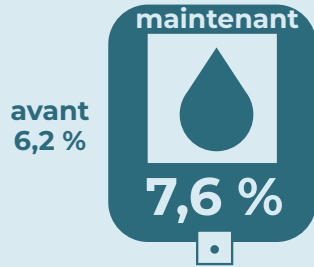


INSUFFISANCE CARDIAQUE CONGESTIVE % parmi les plus hauts dans la région mais semblable aux autres districts




TAUX D'ACCIDENTS VASCULAIRES CÉRÉBRAUX parmi les plus hauts dans la région mais semblable aux autres districts

# DIABÈTE

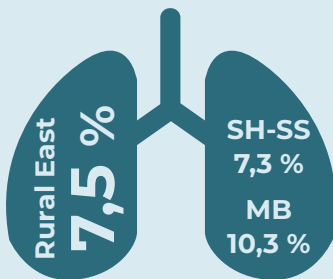


PRÉVALENCE du DIABÈTE  
en hausse au fil du temps




EXAMENS DE VUE POUR  
SOINS DU DIABÈTE  
% le plus bas dans la région

## MALADIES RESPIRATOIRES




MORBIDITÉ RESPIRATOIRE TOTALE  
% plus bas vs le MB MAIS augmente




L'ASTHME chez les ENFANTS  
en hausse au fil du temps

## SANTÉ MENTALE



TROUBLES ANXIEUX & DE  
L'HUMEUR % plus bas vs le MB



DÉMENCE  
% plus bas vs le MB

# DÉFINITIONS

**Revenu médian des ménages :** Revenu médian combiné total de tous les membres du ménage de plus de 15 ans après impôt

**Faible revenu :** Par faible revenu on entend 50 % du revenu médian au Canada ajusté pour la taille et la composition de la famille, en % de ménages et % d'enfants (17 ans et moins)

**Abordabilité du logement :** Le logement n'est pas abordable s'il faut dépenser 30 % ou plus du revenu du ménage sur les coûts de logement (p.ex. électricité, eau, services municipaux, loyer, hypothèque, etc.)

**Indice des facteurs socio-économiques :** Reflet du statut socio-économique et les déterminants sociaux de la santé en résultat combiné du revenu moyen des ménages, % de ménages de familles monoparentales, taux de chômage chez les 15 ans et plus et % des 15 ans et plus sans diplôme d'études secondaires

**Chômage :** % des 15 ans et plus sans emploi en % de la population active

**Scolarité :** % des 15 ans et plus sans certificat, diplôme, ni degré

**Naissances de grande taille pour leur âge gestationnel :** % de naissances vivantes à l'hôpital dont le poids se situe au-dessus du 90e percentile canadien

**Césariennes :** % de césariennes pour naissances à l'hôpital

**Insuffisance cardiaque congestive (ICC) :** % des 40 ans et plus avec diagnostic d'ICC

**Accidents vasculaires cérébraux (AVC) :** Nombre d'hospitalisations ou de décès causés par les AVC par 1 000 habitants de 40 ans ou plus

**Prévalence du diabète :** % total des habitants avec diagnostic de diabète (types 1 et 2, l'incidence correspond aux nouveaux diagnostics par 100 années-personnes)

**Examen de vue pour soins du diabète :** % des 19 ans et plus atteints du diabète ayant eu un examen de la vue dans l'année auprès d'un ophtalmologiste ou un optométriste tel que recommandé – chiffre pouvant avoir été sous-estimé

**Morbidité respiratoire totale :** % avec diagnostic de maladie respiratoire (asthme, bronchite chronique ou aiguë, emphysème ou obstruction chronique des voies respiratoires)

**Asthme chez les enfants :** % des 5 à 19 ans avec un diagnostic d'asthme

**Troubles anxieux et de l'humeur :** % d'adultes avec un diagnostic de troubles anxieux et de l'humeur

**Démence :** % des 55 ans et plus avec un diagnostic de démence

